



ТЕРРИТОРИАЛЬНЫЙ ОРГАН
ФЕДЕРАЛЬНОЙ СЛУЖБЫ
ГОСУДАРСТВЕННОЙ СТАТИСТИКИ
ПО КОСТРОМСКОЙ ОБЛАСТИ

ОСНОВНЫЕ ПОКАЗАТЕЛИ СЕЛЬСКОГО ХОЗЯЙСТВА

в январе – сентябре 2024 года

01.11.2024

Отдел статистики сельского хозяйства
и окружающей природной среды

СОДЕРЖАНИЕ

| | |
|--------------------------------------------|----|
| Уборка урожая сельскохозяйственных культур | 3 |
| Поголовье сельскохозяйственных животных | 6 |
| Производство продукции животноводства | 12 |
| Реализация сельскохозяйственной продукции | 16 |

1

Уборка урожая
сельскохозяйственных культур

ВАЛОВОЙ СБОР ОСНОВНЫХ СЕЛЬСКОХОЗЯЙСТВЕННЫХ КУЛЬТУР В ХОЗЯЙСТВАХ ВСЕХ КАТЕГОРИЙ

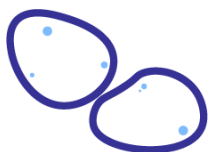
на 1 октября 2024 года

Зерновые и зернобобовые культуры
(в весе после доработки)



46,1 ТЫС. ТОНН

Картофель

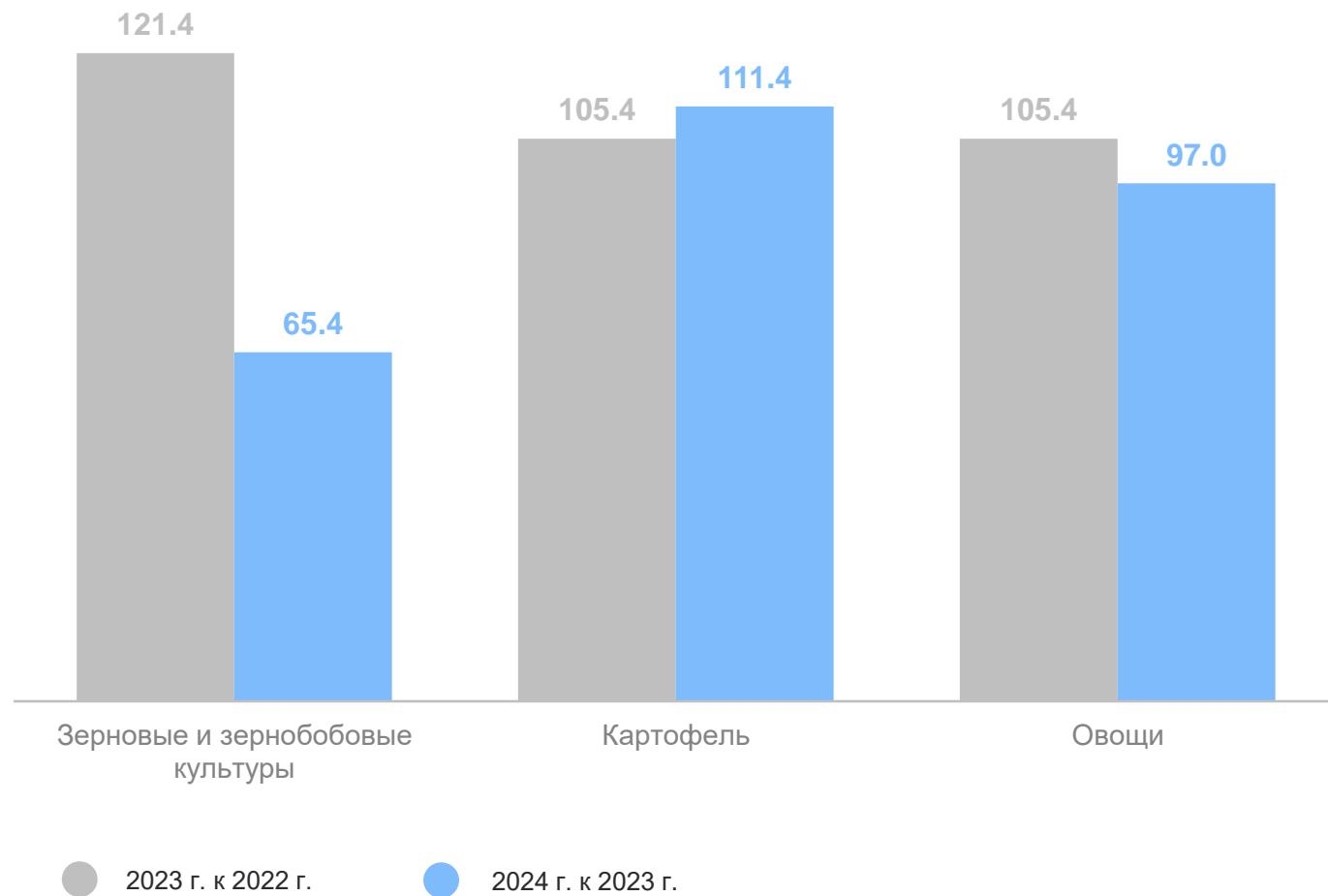


74,6 ТЫС. ТОНН

Овощи
(включая закрытый грунт)



24,1 ТЫС. ТОНН



УРОЖАЙНОСТЬ ОСНОВНЫХ СЕЛЬСКОХОЗЯЙСТВЕННЫХ КУЛЬТУР В ХОЗЯЙСТВАХ ВСЕХ КАТЕГОРИЙ

на 1 октября 2024 года

Зерновые и зернобобовые культуры
(в весе после доработки)



21,8 ц с 1 гектара

Картофель

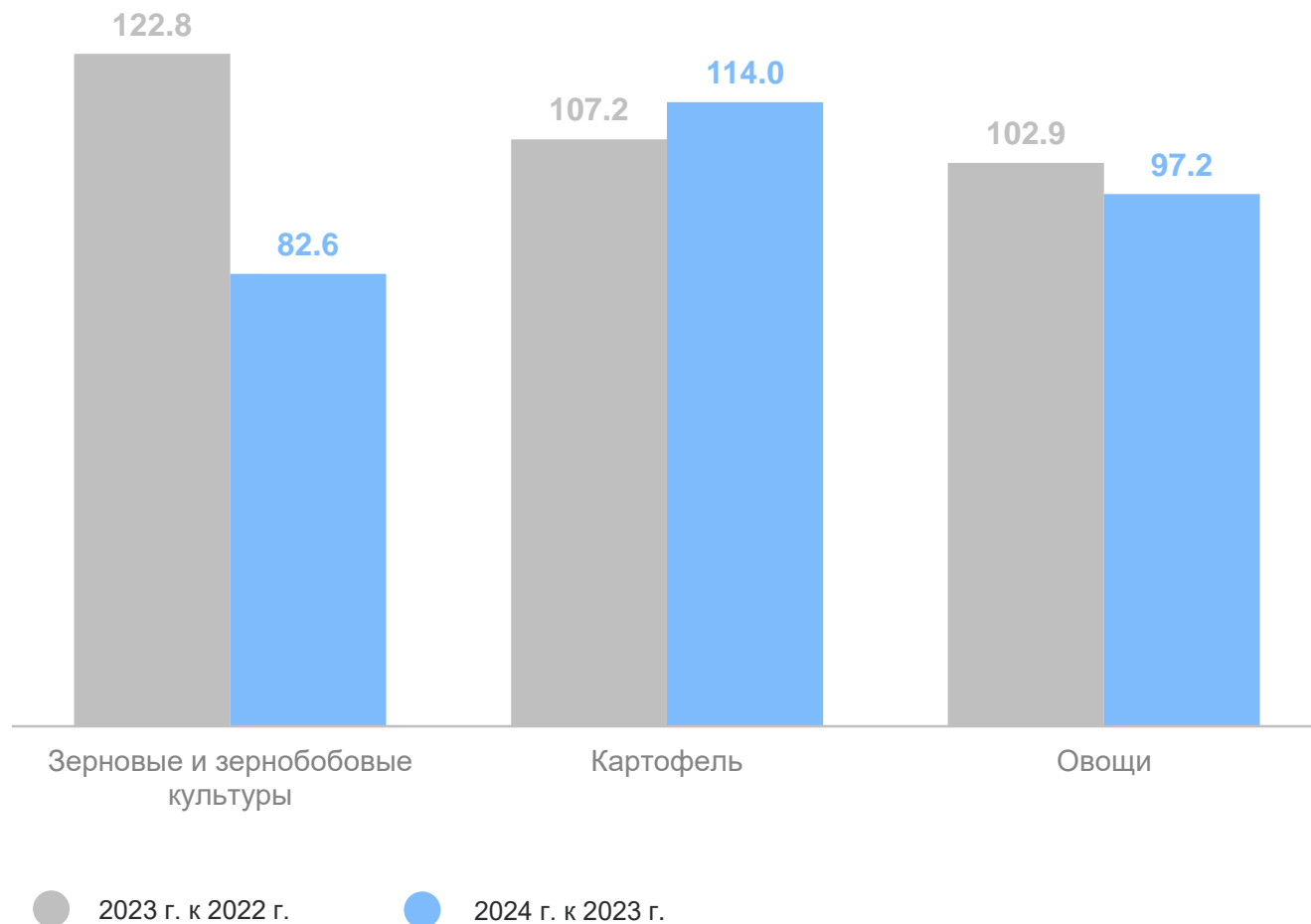


187,0 ц с 1 гектара

Овощи
(включая закрытый грунт)



241,0 ц с 1 гектара



2

**Поголовье сельскохозяйственных
животных**

ПОГОЛОВЬЕ СЕЛЬСКОХОЗЯЙСТВЕННЫХ ЖИВОТНЫХ

по состоянию на 1 октября 2024 года

КОСТРОМАСТАТ

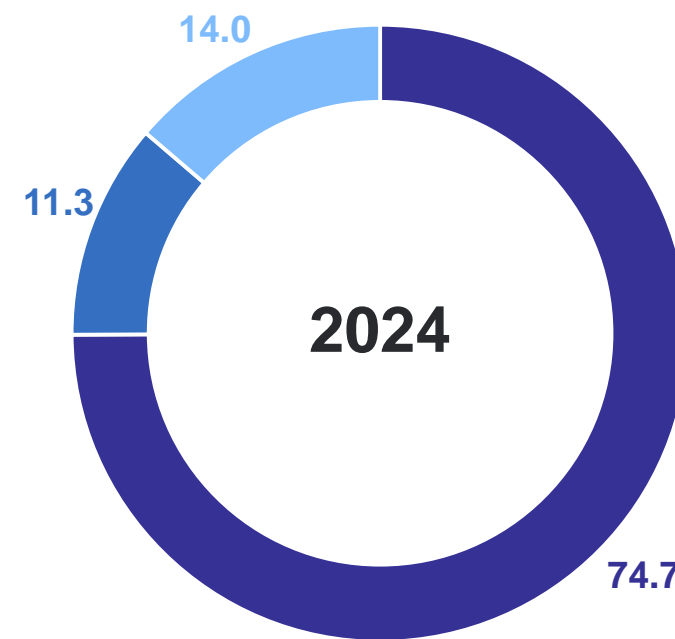
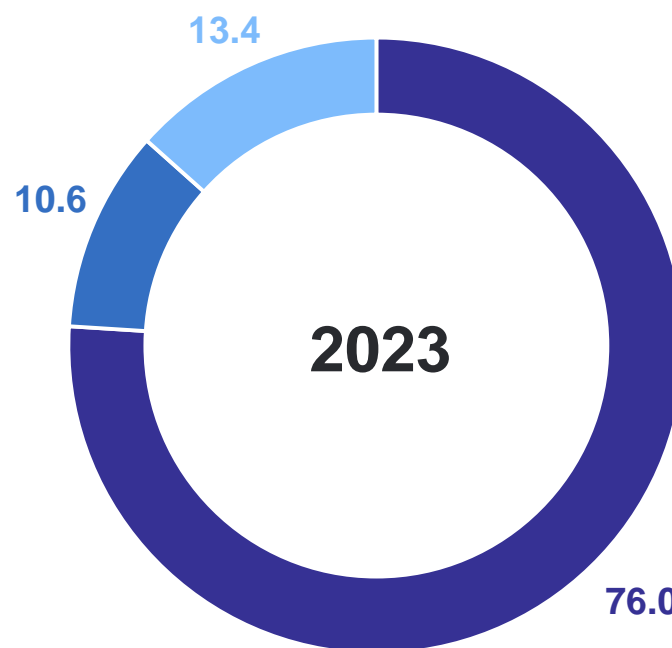
Структура поголовья крупного рогатого скота по категориям хозяйств по состоянию на 1 октября, в % от хозяйств всех категорий

Поголовье
крупного рогатого скота

44,1 тыс. голов

в % к 1 октября 2023 года

92,4 %



● Сельскохозяйственные организации ● Хозяйства населения ● Крестьянские (фермерские) хозяйства и индивидуальные предприниматели

ПОГОЛОВЬЕ СЕЛЬСКОХОЗЯЙСТВЕННЫХ ЖИВОТНЫХ

по состоянию на 1 октября 2024 года

КОСТРОМАСТАТ

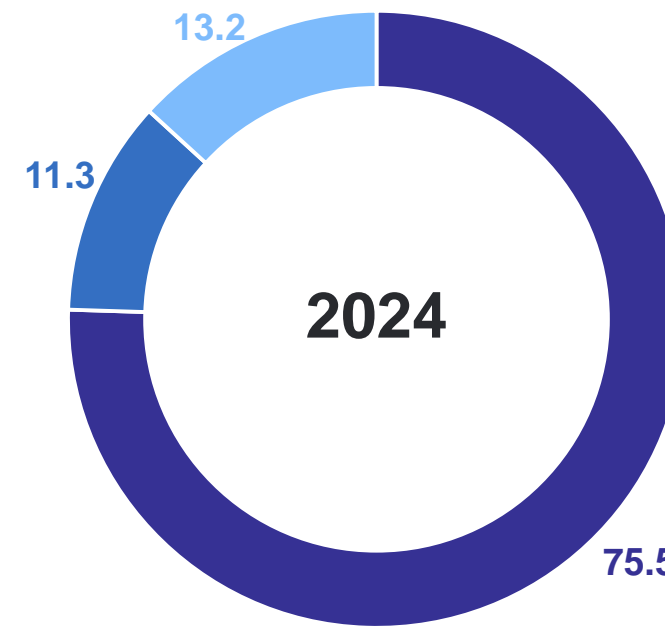
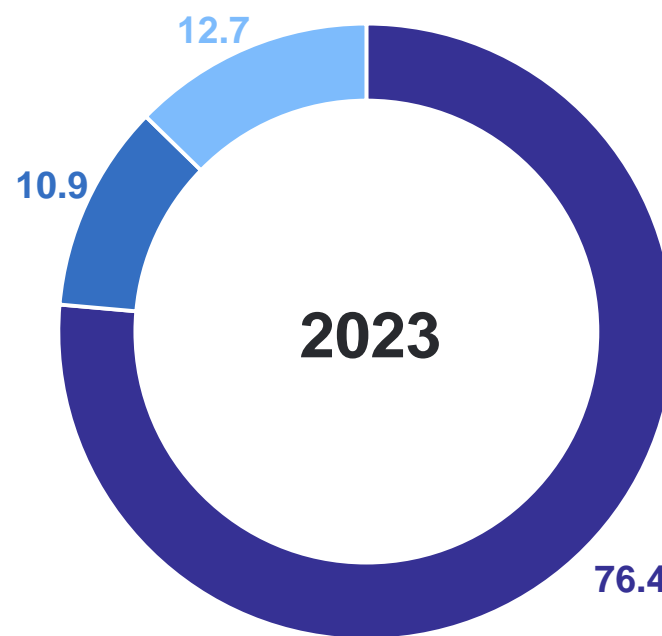
Структура поголовья коров по категориям хозяйств по состоянию на 1 октября,
в % от хозяйств всех категорий

Поголовье коров

19,6 тыс. голов

в % к 1 октября 2023 года

96,2 %



● Сельскохозяйственные организации

● Хозяйства населения

● Крестьянские (фермерские) хозяйства и индивидуальные предприниматели

ПОГОЛОВЬЕ СЕЛЬСКОХОЗЯЙСТВЕННЫХ ЖИВОТНЫХ

по состоянию на 1 октября 2024 года

КОСТРОМАСТАТ

Структура поголовья свиней по категориям хозяйств по состоянию на 1 октября, в % от хозяйств всех категорий

Поголовье свиней

32,4 тыс. голов

в % к 1 октября 2023 года

114,5 %



● Сельскохозяйственные организации

● Хозяйства населения

● Крестьянские (фермерские) хозяйства и индивидуальные предприниматели

ПОГОЛОВЬЕ СЕЛЬСКОХОЗЯЙСТВЕННЫХ ЖИВОТНЫХ

по состоянию на 1 октября 2024 года

КОСТРОМАСТАТ

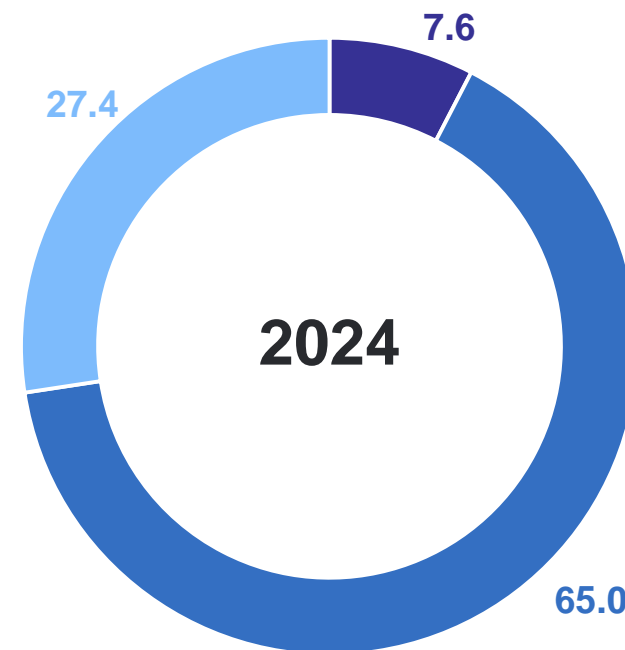
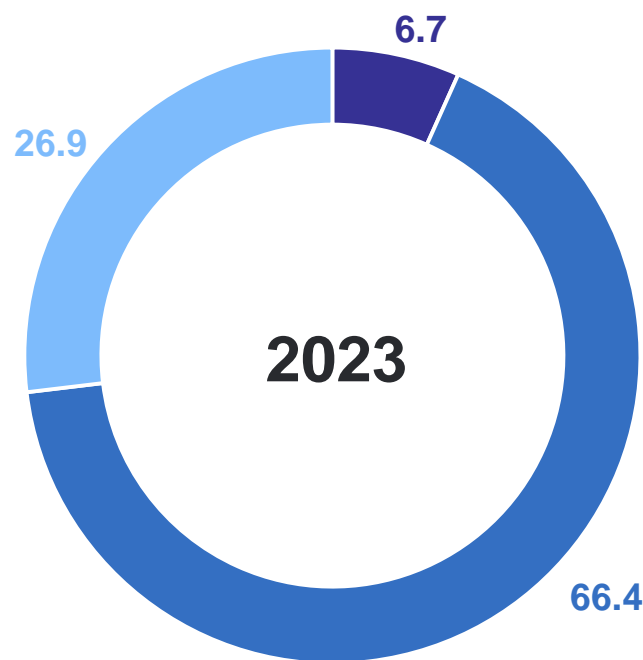
Структура поголовья овец и коз по категориям хозяйств по состоянию на 1 октября, в % от хозяйств всех категорий

Поголовье овец и коз

11,3 тыс. голов

в % к 1 октябрю 2023 года

97,8 %



Сельскохозяйственные организации



Хозяйства населения



Крестьянские (фермерские) хозяйства и индивидуальные предприниматели

ПОГОЛОВЬЕ СЕЛЬСКОХОЗЯЙСТВЕННЫХ ЖИВОТНЫХ

по состоянию на 1 октября 2024 года

КОСТРОМАСТАТ

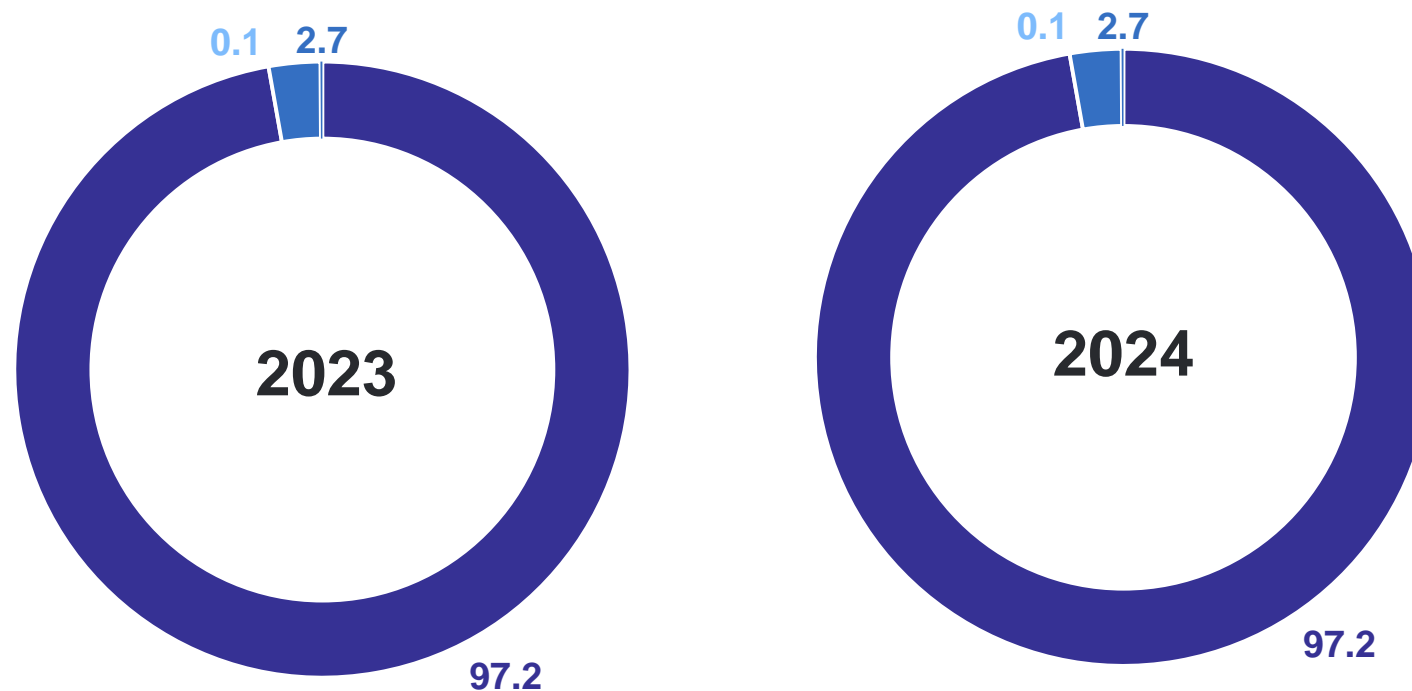
Структура поголовья птицы по категориям хозяйств по состоянию на 1 октября, в % от хозяйств всех категорий

Поголовье птицы

4 374,9 тыс. голов

в % к 1 октября 2023 года

100,5 %



Сельскохозяйственные организации



Хозяйства населения



Крестьянские (фермерские) хозяйства и индивидуальные предприниматели

3

Производство продукции
животноводства

ПРОИЗВОДСТВО ПРОДУКЦИИ ЖИВОТНОВОДСТВА

за январь – сентябрь 2024 года

КОСТРОМАСТАТ

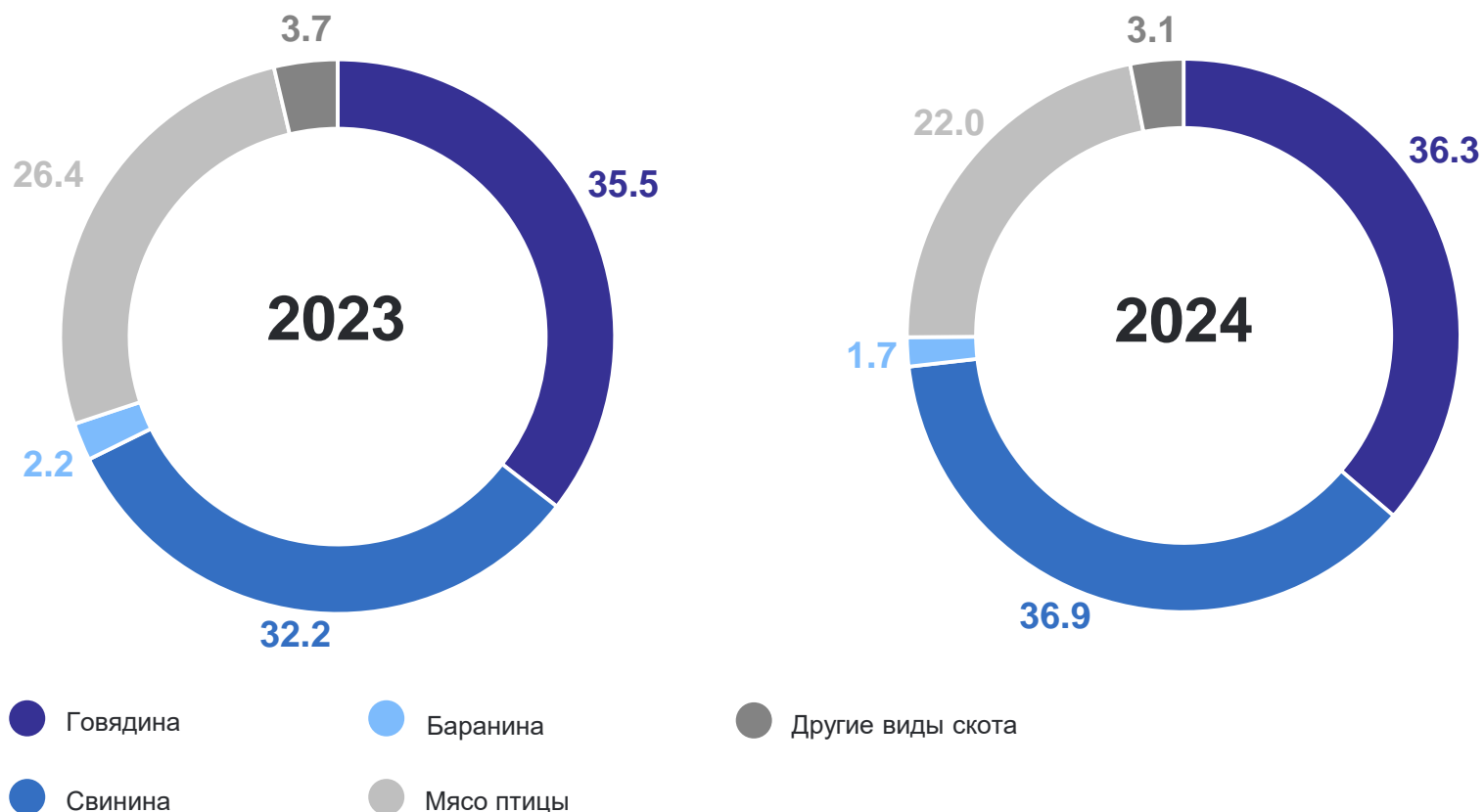
Видовая структура производства скота и птицы в хозяйствах всех категорий за январь – сентябрь, в % к итогу

Реализовано на убой
скота и птицы в живом весе

12,9 тыс. тонн

в % к январю – сентябрю
2023 года

116,7 %



ПРОИЗВОДСТВО ПРОДУКЦИИ ЖИВОТНОВОДСТВА

за январь – сентябрь 2024 года

КОСТРОМАСТАТ

Надоено молока

93,9 тыс. тонн

в % к январю – сентябрю 2023 года

100,4 %

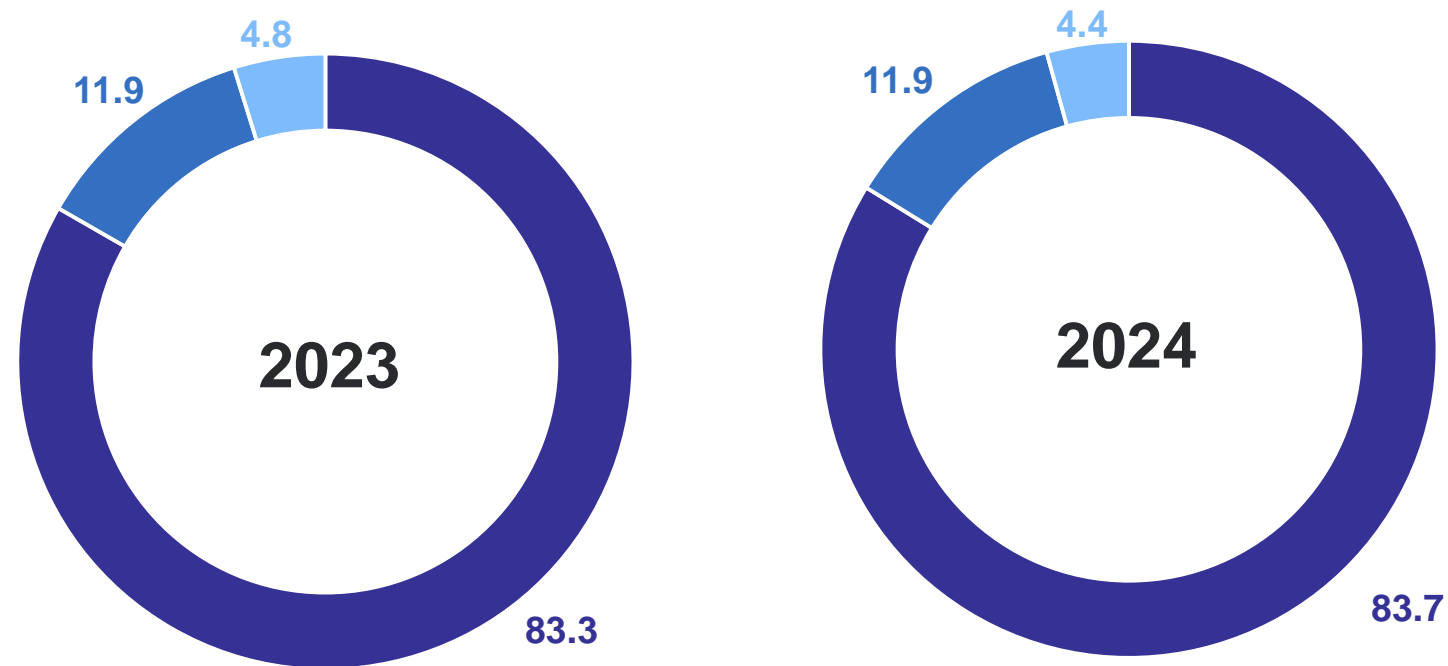
Средний удой молока от одной коровы в сельскохозяйственных организациях

5 691 кг

в % к январю – сентябрю 2023 года

103,9 %

Структура производства молока по категориям хозяйств за январь – сентябрь, в % от хозяйств всех категорий



● Сельскохозяйственные организации

● Хозяйства населения

● Крестьянские (фермерские) хозяйства и индивидуальные предприниматели

ПРОИЗВОДСТВО ПРОДУКЦИИ ЖИВОТНОВОДСТВА

за январь – сентябрь 2024 года

КОСТРОМАСТАТ

Получено яиц

786,6 млн штук

в % к январю – сентябрю 2023 года

105,6 %

Средняя яйценоскость
от одной курицы-несушки
в сельскохозяйственных
организациях

234 штуки

в % к январю – сентябрю 2023 года

99,6 %

Структура производства яиц по категориям хозяйств за январь – сентябрь,
в % от хозяйств всех категорий



4

Реализация сельскохозяйственной
продукции

РЕАЛИЗАЦИЯ СЕЛЬСКОХОЗЯЙСТВЕННОЙ ПРОДУКЦИИ

за январь – сентябрь 2024 года

КОСТРОМАСТАТ

Темпы роста (снижения), в % к соответствующему периоду предыдущего года

Зерновые и зернобобовые культуры



2,4 ТЫС.
ТОНН

Картофель

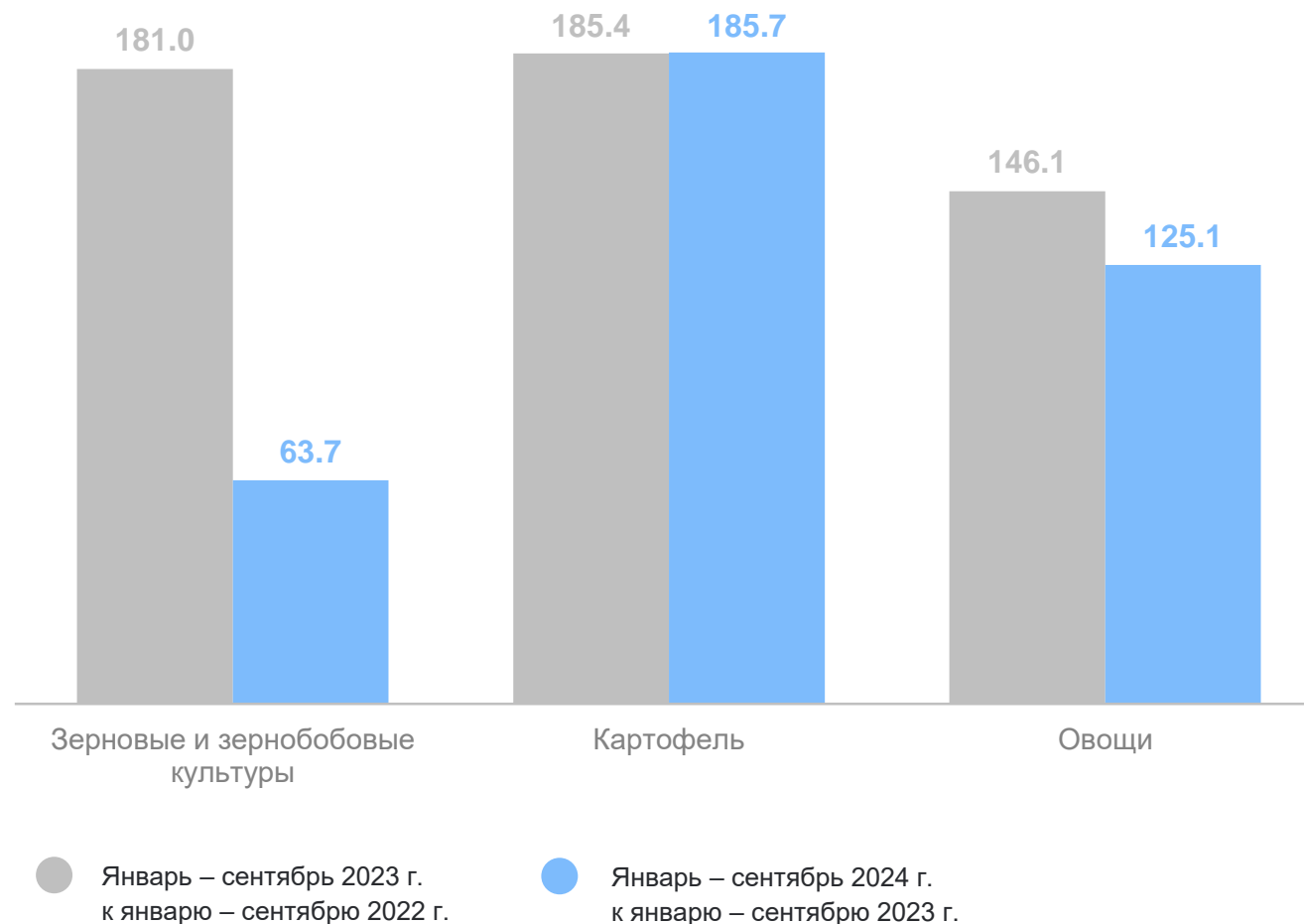


19,7 ТЫС.
ТОНН

Овощи



8,1 ТЫС.
ТОНН



РЕАЛИЗАЦИЯ СЕЛЬСКОХОЗЯЙСТВЕННОЙ ПРОДУКЦИИ

за январь – сентябрь 2024 года

КОСТРОМАСТАТ

Темпы роста (снижения), в % к соответствующему периоду предыдущего года

Мясо



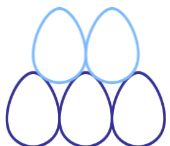
10,6 ТЫС.
ТОНН

Молоко

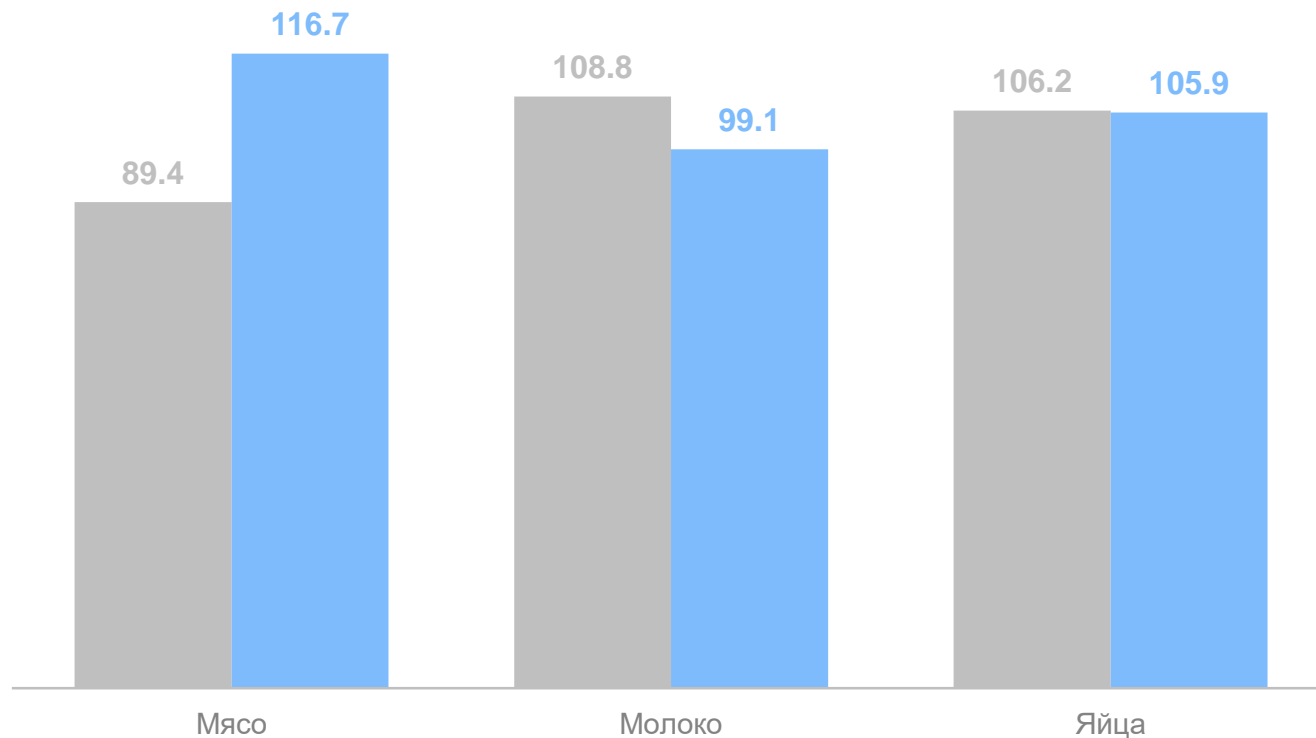


72,8 ТЫС.
ТОНН

Яйца



762,2 МЛН
ШТУК



● Январь – сентябрь 2023 г.
к январю – сентябрю 2022 г.

● Январь – сентябрь 2024 г.
к январю – сентябрю 2023 г.